


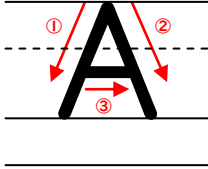
アルファベットプリント①

くみ組 ばん番

◎なぞり書きをした後に、お手本を見ながら練習しよう。




Apple



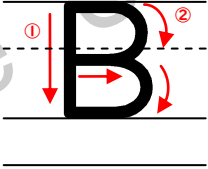
① ② ③

横線の位置に注意して書こう。

A




Book



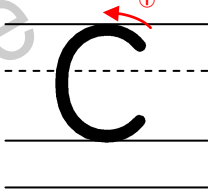
① ②

下半分は上半分よりも少し大きく。

B




Cat



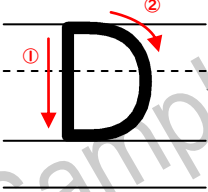
①

「G」と似ているので間違えないように。

C



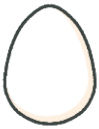
Dog



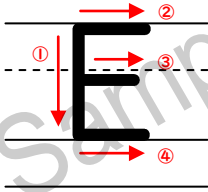
① ②

横幅が狭くなりすぎないように。

D

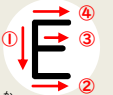


Egg



① ② ③ ④


真ん中の線は他の線より少し短く。



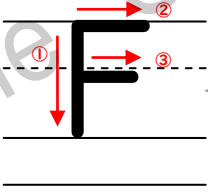
① ② ③ ④

と書いても OK

E




Fish



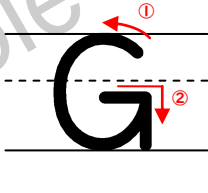
① ② ③

下の線は上の線より少し短く。

F




Guitar



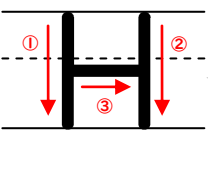
① ②

「C」と似ているので間違えないように。

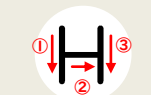
G



House



① ② ③



① ② ③

と書いても OK

H